

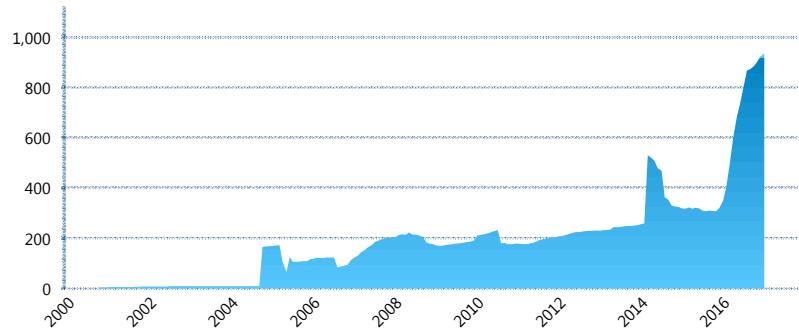
### I. INFORMACIÓN FINANCIERA

#### I) Detalles del Fondo

Detalles del Fondo	
Razón Social	Fondo Profuturo CP, S.A de C.V, Siefore
Inicio de Operaciones	03/11/2000
Tipo de Fondo	Aportación voluntaria
Clave Bolsa	PROF-CP
Activos Administrados *	936
ISIN	MX54PR3W0027
Comisión Anual	1.25%
Administrador	Profuturo G.N.P., S.A. de C.V., Afore
Director General	Lic. Arturo García Rodríguez
Presidente del Consejo	Alberto Baillères González

#### Activos Administrados \*

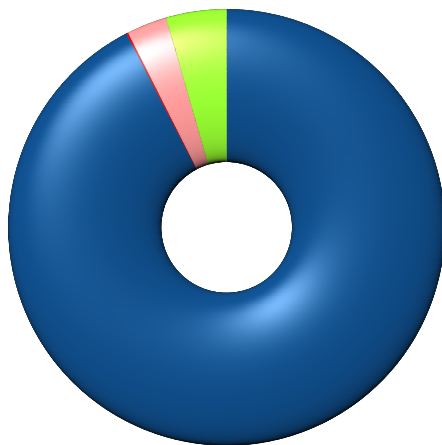
\$936



\*Cifras en millones de pesos

Contiene el efecto de fusiones, cortes transversales y transferencias por edad. Para mayor información consultar: <http://www.consar.gob.mx/gobmx/Aplicativo/Factsheets/EC/ECSAR.pdf>

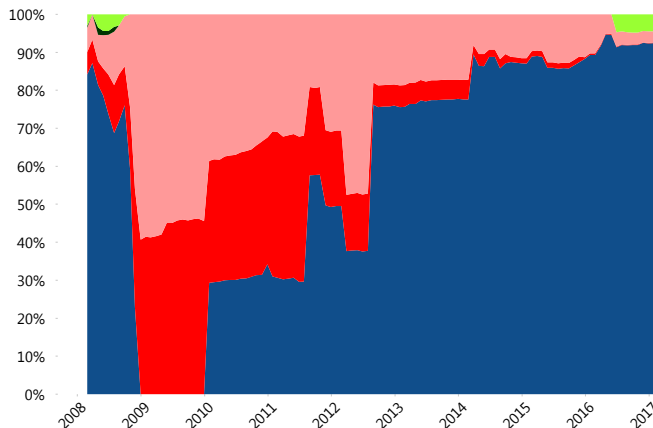
#### II) Inversiones



Deuda Gubernamental	92.42%
Deuda Internacional	0.13%
Deuda Nacional	2.97%
Renta Variable Nacional	4.47%

Tipo de Instrumento		Profuturo (SIAV)	Sistema Adicional...
Renta Variable Nacional	Renta Variable Nacional	4.47%	3.18%
	<b>Total</b>	<b>4.47%</b>	<b>3.18%</b>
Renta Variable Internacional	Renta Variable Internacional	0.00%	9.93%
	<b>Total</b>	<b>0.00%</b>	<b>9.93%</b>
Mercancías	Mercancías	0.00%	0.03%
	<b>Total</b>	<b>0.00%</b>	<b>0.03%</b>
FIBRAS	FIBRAS	0.00%	1.22%
	<b>Total</b>	<b>0.00%</b>	<b>1.22%</b>
Estructurado	Estructurados	0.00%	0.05%
	<b>Total</b>	<b>0.00%</b>	<b>0.05%</b>
Deuda Nacional	Alimentos	0.33%	0.27%
	Automotriz	0.00%	0.11%
	Banca de Desarrollo	1.17%	1.80%
	Bancario	0.27%	1.31%
	Bebidas	0.00%	0.03%
	Cemento	0.00%	0.01%
	Centros Comerciales	0.00%	0.00%
	Consumo	0.59%	0.24%
	Empresas Productivas del Estado	0.01%	3.22%
	Estados	0.00%	1.87%
	Europesos	0.00%	0.87%
	Grupos Industriales	0.59%	0.08%
	Infraestructura	0.00%	1.73%
	Otros	0.00%	0.52%
	Papel	0.00%	0.01%
	Serv. Financieros	0.00%	0.06%
	Telecom	0.00%	0.32%
	Transporte	0.00%	0.01%
	Vivienda	0.02%	2.07%
<b>Total</b>	<b>2.97%</b>	<b>14.52%</b>	
Deuda Internacional	Deuda Internacional	0.13%	0.01%
	<b>Total</b>	<b>0.13%</b>	<b>0.01%</b>
Deuda Gubernamental	BONDES	3.32%	17.70%
	BONOS	0.00%	16.01%
	BPA182	10.86%	0.52%
	BPAS	0.00%	0.64%
	BPAT	0.00%	1.48%
	CBIC	0.00%	0.13%
	CETES	23.15%	10.98%
	REPORTO	0.00%	2.78%
	UDIBONO	55.09%	20.72%
	UMS	0.00%	0.13%
<b>Total</b>	<b>92.42%</b>	<b>71.08%</b>	
<b>Total</b>	<b>100.00%</b>	<b>100.00%</b>	

#### Evolución de Inversiones



Deuda Gubernamental	Renta Variable Nacional
Deuda Internacional	
Deuda Nacional	
Renta Variable Internacional	

\*\*Considera las inversiones de todo el grupo de SIEFORES Adicionales  
Cifras al cierre de enero de 2017

### III) Desempeño

#### Rendimiento Bolsa

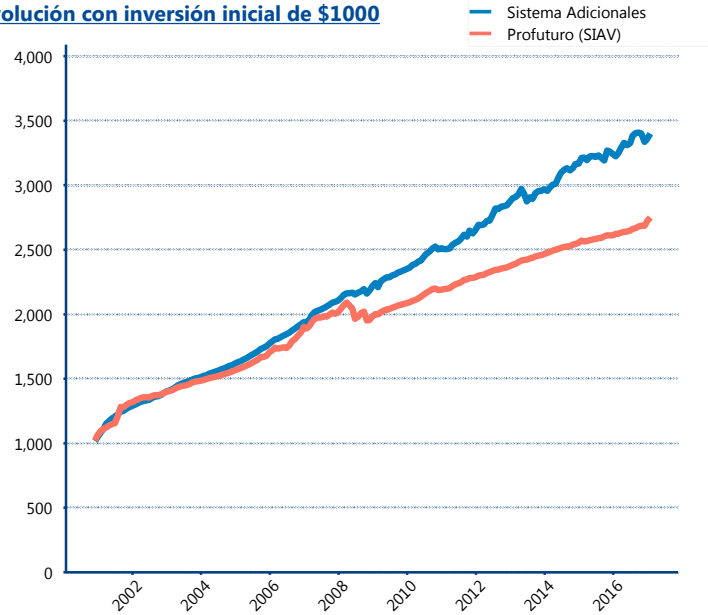
Tipo	Profuturo (SIAV)	Sistema Adicionales
1 año	4.55%	5.03%
2 años	3.31%	2.73%
3 años	3.48%	4.60%
5 años	3.56%	4.65%

#### Indicador de Rendimiento Neto

N/A

Promedio Simple	%
Promedio Ponderado	0.00 %

#### Evolución con inversión inicial de \$1000



Construido con el precio de la Siefore registrado en la Bolsa Mexicana de Valores

### IV) Medidas de sensibilidad y riesgos

#### Evolución del Plazo Promedio Ponderado

